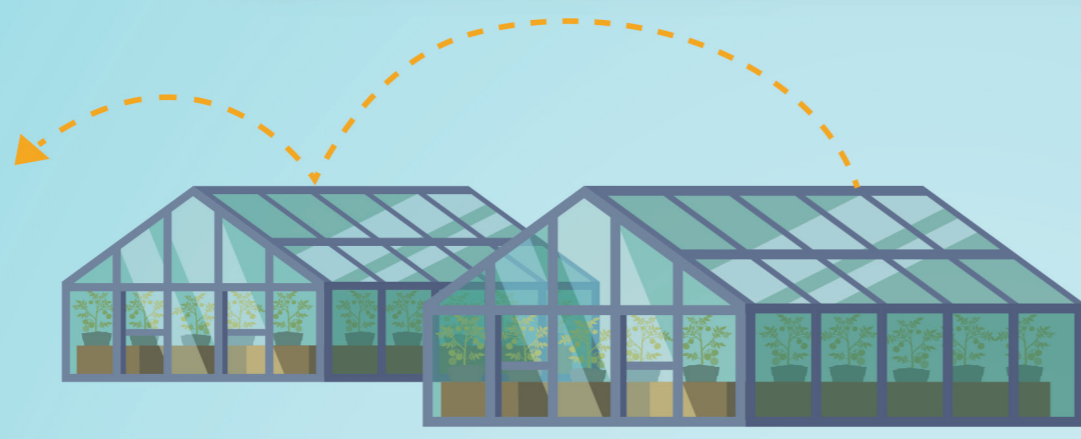


הצ'קליסט שיעזור לכם להגן על עגבניות מפני טובמו




- הגבילו את גודל המשתלים בחממות.
- כאשר מתאפשר, הימנעו מביקור בכמה חממות במהלך היום.
- הימנעו מביקור בחממות צעירות בשלבי הגידול, אם כבר ביקרתם בחלקות בוגרות באותו היום.

- הציבו בכניסה לחממות מחצלות חיטוי או מנעול היגיינה שבו, לכל הפחות, מנקים נעליים והקפידו להיכנס רק בכניסות המצוידות באמצעים הללו.



- הקפידו על שטיפת הידיים בין חממות וכן לפני ואחרי הכניסה אליהן. השתמשו בחומר חיטוי אפקטיבי (נגד וירוסים, השתמשו בחומר חיטוי על בסיס חלבון; נגד בקטריות, השתמשו בחומר חיטוי על בסיס אלכוהול).




- נקו משקפיים באלכוהול בין הביקורים בחממות השונות.

- הימנעו מהכנסת או לבישת אבזרים במהלך הביקור בחממות.

- החזיקו טלפונים בתוך שקיות פלסטיק והחליפו שקיות בין הביקורים בחממות השונות. אל תוציאו את הטלפונים מן השקיות, אפילו במהלך שיחות טלפון.

- לבשו כפפות כאשר אתם נוגעים בצמחים, והשתמשו בזוג כפפות חדש עבור כל צמח. כאשר אתם משליכים את הכפפות לאחר השימוש, הסירו אותן מפרק היד כלפי האצבעות כדי שהן יושלכו כשהן הפוכות כלפי פנים.



- אל תניידו עגבניות או פלפלים בין החממות השונות.

- ודאו כי כל המבקרים והעובדים מודעים לאמצעי ההיגיינה, במקרה של זיהום חדש או חשד לזיהום.

אם אתם עובדים באזורים נגועים או שעשויים להיות נגועים



- רחצו או השליכו את הבגדים לאחר העבודה בחממה. ודאו כי כל ביגוד חד-פעמי מושלך לפח ולא ישמש אתכם שנית.

- חומרי צמחים, כפפות, אדמת שתילה או כל דבר שבא במגע או עשוי להגיע מצמח החשוד כנגוע, חייבים לעבור חיטוי או להיות מושלכים לשקיות אשפה סגורות או לפחי אשפה סגורים.



- בצעו בדיקת מעבדה כדי לוודא אם אכן צמח מסוים נגוע.

לקריאה נוספת על אודות הדרכים למניעת טובמו:
www.zeraim.com/ToBRFV

